



Comment accéder à mes droits sociaux en ligne ?

Avec mon téléphone ou un ordinateur, je peux voir mes droits sociaux sur internet

C'est quoi mes droits sociaux ?

C'est le droit à la **Sécurité sociale** pour ma santé

Le droit au travail, **Pôle emploi**

Le droit aux Allocations Familiales, **la CAF**

La Sécurité Sociale c'est l'assurance maladie

Si j'habite en France depuis plus de 3 mois,

J'ai droit à la sécurité sociale

La sécurité sociale va prendre en charge mes frais de santé. Cela veut dire que si je suis malade :

- Je ne dois pas payer le médecin
- Je ne dois pas payer les médicaments



Quand j'ai le droit à la Sécurité Sociale

J'ai un **numéro de Sécurité Sociale**

J'ai une **carte Vitale** avec :

- Ma photo
- Mon numéro de sécurité sociale



Mon numéro de sécurité sociale est très important

Je dois le mettre sur tous mes papiers de santé

Je peux voir mes droits, mes remboursements,
télécharger une attestation sur :

- Le site internet www.ameli.fr



- L'application mobile

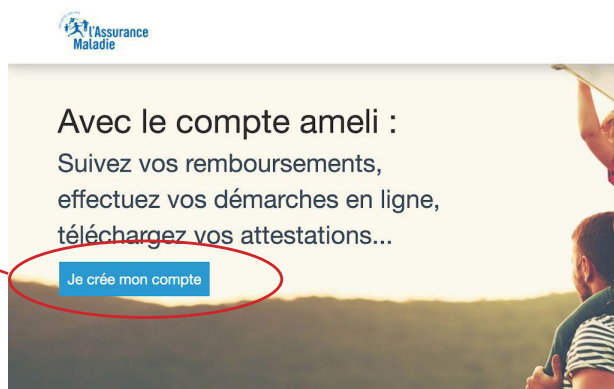


Pour **créer mon compte** en ligne :

- Je vais sur le site internet www.ameli.fr.
- Je clique sur la case **rose** **Compte Ameli**




Je clique sur **Je crée mon compte**



Une nouvelle page s'ouvre :

- J'écris mon nom
- Mon numéro de sécurité sociale
- Ma date de naissance
- Mon code postal

Je clique sur **continuer**



Je peux maintenant aller sur **mon compte ameli.fr** et faire toutes mes démarches



Pôle Emploi

Pôle Emploi aide les demandeurs d'emploi à trouver un travail.
Pour toucher le chômage, je dois m'inscrire à Pôle Emploi.



Je peux m'inscrire sur :

- Le site internet www.pole-emploi.fr
- L'application mobile

Pour créer mon **compte Pôle Emploi** :

- Je clique sur **Connexion** sur la page d'accueil
- Je clique sur **Candidat**



Pour **chercher des offres d'emploi** :

- J'écris mon nom, mon prénom
- Ma date de naissance
- Mon adresse

Pour m'inscrire comme **demandeur d'emploi**

- Je clique sur **m'inscrire**, une page d'accueil s'ouvre
- Je clique sur la vidéo pour savoir comment m'inscrire



La Caisse d'Allocations Familiales - La CAF

C'est la CAF **qui paie** les aides sociales comme :

- L'**APL** c'est l'aide au logement
- Le **RSA** c'est l'aide de Revenu de solidarité active



Pour avoir l'APL, le RSA :

- Je dois faire la demande à la CAF
- Je dois remplir un dossier

Je peux faire ma demande sur :

- Le site internet www.caf.fr
- L'application mobile



Je fais ma demande d'aide sur www.caf.fr :

Sur la page d'accueil du site internet

- Je descends tout en bas
- Je vais sur **les services en ligne**

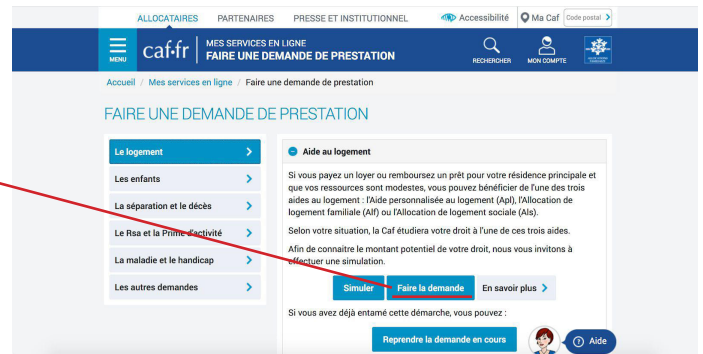


- Je clique sur **Faire une demande de prestation**
- Je clique sur **Cliquez ici**



Je choisis ma demande

- Je clique dessus
- Je clique sur **Faire la demande.**
- Je remplis les formulaires
- Je télécharge les formulaires
- J'imprime les formulaires
- J'envoie les formulaires à la CAF par courrier postal.



A la fin de ma demande, la CAF me donne **mon numéro d'allocataire**

Pour aller sur mon **compte CAF** en ligne

La CAF me donne aussi un numéro personnel et un mot de passe

Les impôts

Je paie des impôts si je travaille en France

Pour voir mes informations en ligne, je peux aller sur :

- le site [impots.gouv](https://impots.gouv.fr)



impots.gouv.fr
un site de la Direction générale des Finances publiques

- l'application mobile



Pour m'aider à télécharger une application sur mon téléphone

Je prends la **fiche [Je télécharge une application](#)**